



Domostyl



L'ascenseur privatif stylé



domolift  
ascenseurs privatifs

L'ascenseur privatif **Domostyl** apporte une touche originale à votre intérieur. Les finitions personnalisées et les fonctions évoluées font du Domostyl, un ascenseur privatif haut de gamme.

Il est équipé, de série, des spécifications les plus évoluées en matière de confort, de fiabilité et de sécurité. Le confort qu'il vous apporte contribue à l'amélioration de votre cadre de vie. Votre maison, enviée de vos relations, sera valorisée sur le marché immobilier.




Le panneau de commande en cabine comporte un bouton pour chaque niveau desservi, un téléphone intégré relié à votre installation, un arrêt d'urgence, un afficheur, un bouton d'alarme et un stop d'urgence.

L'ascenseur privatif Domostyl annonce l'arrivée au niveau désiré par un signal sonore et l'affichage de l'étage.



Sur demande, l'utilisation du Domostyl est contrôlée par des badges électroniques programmables.

L'ascenseur Domostyl est commandé par une simple impulsion sur le bouton de l'étage à atteindre.



Des habillages de cabine conçus sur mesure dans les styles les plus divers sont réalisables. Vous choisissez les matériaux, les coloris et les équipements (éclairage, miroir, main courante, plinthe, etc).

L'habillage des portes palières est également réalisable.



Equipé de portes d'accès coulissantes, le Domostyl vous offre le confort d'un ascenseur haut de gamme.

Les portes coulissantes sont disponibles en finition inox ou peintes à la teinte de votre choix

L'ascenseur privatif **Domostyl** apporte une touche originale à votre intérieur. Les finitions personnalisées et les fonctions évoluées font du Domostyl, un ascenseur privatif haut de gamme.

Il est équipé, de série, des spécifications les plus évoluées en matière de confort, de fiabilité et de sécurité. Le confort qu'il vous apporte contribue à l'amélioration de votre cadre de vie. Votre maison, enviée de vos relations, sera valorisée sur le marché immobilier.




Le panneau de commande en cabine comporte un bouton pour chaque niveau desservi, un téléphone intégré relié à votre installation, un arrêt d'urgence, un afficheur, un bouton d'alarme et un stop d'urgence.

L'ascenseur privatif Domostyl annonce l'arrivée au niveau désiré par un signal sonore et l'affichage de l'étage.


Sur demande, l'utilisation du Domostyl est contrôlée par des badges électroniques programmables.

L'ascenseur Domostyl est commandé par une simple impulsion sur le bouton de l'étage à atteindre.



Des habillages de cabine conçus sur mesure dans les styles les plus divers sont réalisables. Vous choisissez les matériaux, les coloris et les équipements (éclairage, miroir, main courante, plinthe, etc).

L'habillage des portes palières est également réalisable.



Les parois verticales de la cabine du Domostyl sont disponibles en standard dans 7 coloris. En option, elles peuvent être peintes dans la teinte de votre choix.

Le sol est disponible en standard en 4 coloris. Sur demande, nous pouvons installer le revêtement de votre choix.



**Installation :**

Domolift vous apporte son expérience et sa compétence dans toutes les étapes de votre projet.

Lors de l'étude, Domolift vous assiste dans vos choix et vos démarches. Nous vous présentons des professionnels compétents pour les travaux préparatoires réalisés sous nos directives.

L'installation est finalement réalisée par nos techniciens expérimentés dans les meilleurs délais.



**Service après vente :**

L'ascenseur privatif Domostyl est entretenu par les techniciens Domolift. Notre proximité est la garantie d'une intervention rapide.

**Garantie :**

L'ascenseur privatif Domostyl bénéficie d'une garantie de 5 ans pièces, main d'oeuvre et déplacements.

**Qualité :**

L'ascenseur privatif Domostyl est fabriqué pour Domolift par un industriel européen garantissant le respect des normes techniques, environnementales et sociales en vigueur dans l'Union Européenne.



Le pylône est une solution technique augmentant les choix d'agencement de votre habitation (absence de mur porteur).

Il s'installe au centre d'un escalier, dans un hall d'entrée ou en accès par l'extérieur à une terrasse ou un balcon.

**Domostyl**



**domolift**  
ascenseurs privés

# Domostyl

L'ascenseur privatif Domostyl est installé dans une gaine à l'intérieur ou à l'extérieur de votre habitation. Cette gaine est constituée d'un mur porteur, recevant le système de guidage, de 3 cloisons avec les ouvertures pour les portes d'accès et d'une cuvette de 13

cm au niveau bas.

L'espace minimal au dessus du dernier niveau est de 2,45 m (2,60 m avec portes coulissantes).

L'élévateur privatif Domostyl est garanti 5 ans, pièces, main d'œuvre et déplacements.

## SPÉCIFICATIONS TECHNIQUES :

### Description

Déplacement par un moteur à variation de fréquence.  
Entraînement par 2 courroies crantées.  
Vitesse 9 m/mn (0,15 cm/s) selon norme EN 81-41.  
Départ et arrêt progressif.  
Charge nominale : 400 kg.  
Guidage par galets nylon sur des profilés métalliques usinés.  
Commande en très basse tension (24V).  
Consommation électrique : 1,5 kW en 220 V monophasé.  
Course maxi : 10 m avec 5 paliers maxi.  
Largeur de gaine mini : 75 cm.  
Largeur de cabine mini : 60 cm.  
Cuvette de 130 mm (compensable par un plan incliné).  
Largeur passage libre des portes de 60 à 90 cm selon modèle.  
Portes coulissantes en cabine et sur les paliers (Hauteur 2,00 m, largeur 70, 80 ou 90 cm)  
Portes palières battantes en aluminium panoramique (hauteur 2,00 m, largeur de 60 à 90 cm).  
Ouverture des portes à gauche ou droite.  
Plancher en cabine avec revêtement antidérapant (4 coloris).  
Parois de cabine en acier galvanisé plastifié (6 coloris).

### Organes de sécurité :

Verrouillage des portes palières par serrures homologuées.  
Contrôle électrique du verrouillage des portes.  
Rideau de protection infrarouge sur la face des portes (portes battantes).  
Manœuvre de secours manuelle sur le groupe hydraulique.  
Contrôle de surcharge avec signal sonore et lumineux.  
Arrêt d'urgence, éclairage de secours et téléphone en cabine.  
Limiteur de vitesse hydraulique.  
Contrôle de survitesse avec double parachute mécanique.  
Système de stabilisation au niveau du palier (isonivelage).  
Batteries de secours en cas de coupure EDF.

### Options :

Motorisation des portes palières battantes .  
Portes avec oculus translucide.  
Portes battantes hauteur 1,90 m  
Pylône autoporteur en acier galvanisé thermolaqué habillé de verre feuilleté d'épaisseur 8 mm (type Stadip).

### Autres ascenseurs DOMOLIFT :

La gamme Domolift est composée des modèles Domostyl, Domysis et Domeco qui répondent à tous les besoins spécifiques et styles de décoration.

- Domysis : ascenseur de nouvelle technologie avec des équipements de confort exclusifs (portes coulissantes).

- Doméco : ascenseur aux caractéristiques fonctionnelles.

L'ascenseur privatif Domostyl est conforme aux spécifications de la Directive européenne 2006/42/EC et à la norme EN 81-41 qui définit les exigences de sécurité.

Un certificat de conformité CE est délivré lors de la réception de chaque installation.



Les ascenseurs privés DOMOLIFT faisant l'objet d'une politique d'amélioration constante de la qualité, des modifications de leurs caractéristiques sont possibles à tout moment.



**domolift**

1401, Bld de la Grande Halle  
78200 BUCHELAY  
MANTES EN YVELINES  
01 34 78 82 35  
contact@domolift.fr  
www.domolift.fr